

KUNTALAISTEN KUULEMINEN KOULUVERKOSTON MAHDOLLISEEN MUUTOKSEEN LIITTYEN

3.3.2022

HYVINVOINTILAUTAKUNTA

KOULUVERKOSTON MAHDOLLISTA MUUTOSTA VALMISTELEVA TYÖRYHMÄ

- Kouluverkoston muutosta valmisteleva työryhmä vastaa asian valmistelusta yhdessä sivistysjohtajan kanssa.
- Kunnanjohtaja tekee oman esityksensä kunnanhallitukseen, eikä häntä sido lautakunnan ehdotus
- Kunnanvaltuusto tekee lopullisen päätöksen asiasta

SELVITETTÄVIÄ ASIOITA JA ESITYKSET

- kunnan taloudellinen tilanne ja sen kehitys
- opetustoimen käyttötalous ja investoinnit
- kuvaus nykyisestä kouluverkosta
- nykyisten koulutilojen kunto ja tilojen käyttö muuhun kuin opetustarkoitukseen
- pedagogiset seikat
- lähikoulun osoittamismenettely
- koulukuljetukset
- oppilashuoltopalvelut
- oppilasennusteet kunnan alueella ja oppilaaksiottoalueittain
- kuntarajat ylittävä yhteistyö
- henkilöstösuunnitelma opettajien ja muun koulun henkilökunnan osalta
- esitys perusopetuspalvelujen uudesta järjestämisestä
- esitys uudesta kouluverkosta ja oppilaiden lähikoulujärjestelyistä
- esitys henkilöstön sijoittamisesta
- arviointi päätösehdotusten vaikutuksista, muun muassa lapsiin kohdistuvista vaikutuksista

AIKATAULU

- Kouluverkostotyöryhmä aloitti toimintansa 13.1.2022
- Esitys hyvinvointilautakunnalle annetaan maaliskuussa
- Esitys kunnanhallitukselle ja valtuustolle annetaan huhtikuussa
- Vaikutusmahdollisuuksien varaaminen kuntalaisille maaliskuussa
- Valmistelun niin vaatiessa käynnistetään yhteistoimintamenttelylain mukaiset neuvottelut maaliskuussa

VAIKUTTAMISMAHDOLLISUUKSIEN VARAAMINEN KUNTALAISILLE

- Päätettäessä kunnan kouluverkosta... ei asian käsittelyssä katsota olevan varsinaisia asianosaisia, joita tulisi kuulla siten kuin hallintolain 34 §:ssä säädetään asianosaisen kuulemisesta.
- Valmistelussa tulee sen sijaan noudatettavaksi hallintolain 41 §:n säännös vaikuttamismahdollisuuksien varaamisesta asiaan osallisille. Säännöksen taustalla on perustuslaista tuleva velvoite edistää yksilön mahdollisuuksia osallistua yhteiskunnalliseen toimintaan ja vaikuttaa häntä itseään koskevaan päätöksentekoon.
- Kun päätetään kunnan kouluverkosta, on lähtökohtaisesti kysymys asiasta, jonka ratkaisulla voi olla huomattava vaikutus useiden henkilöiden elinympäristöön, työntekoon tai muihin oloihin, joten 41 §:ää ei voi jättää huomiotta.

-
- **Ilmoituksen, tiedotteiden lähettämisten ja kuulemistilaisuuksien ajankohta on sovitettava siten, että osallisilla on vielä todellinen mahdollisuus vaikuttaa asiaan.** Suositeltavaa on myös informoida asian käsittelystä eri vaiheissa.
 - Kuulemiset tulee järjestää ennen päätöksentekoa
 - Myös lapsia kuullaan heidän mielipiteensä esiin saamiseksi

YT-MENETTELY

- Ennen kuin yhteistoimintamenettelyn piiriin kuuluva kouluverkkoasia ratkaistaan, on sen perusteista, vaikutuksista ja vaihtoehdoista neuvoteltava yhteistoiminnan hengessä yksimielisyyden saavuttamiseksi ainakin niiden henkilöiden kanssa, joita asia koskee.
- Lain mukaan tavoitteena on yksimielisyyden saavuttaminen, mutta neuvottelut voivat päättyä erimielisinäkin.
- Yhteistoimintamenettelyn jälkeen asiasta päättää kunnan toimivaltainen viranomainen.

MILLOIN KOULUVERKON UUDISTAMINEN KÄSITELLÄÄN YHTEISTOIMINTAMENETTELYSSÄ?

- Kouluverkon uudistamista koskeva asia tulee käsitellä työnantajan ja henkilöstön välisestä yhteistoiminnasta kunnissa annetun lain (449/2007, YT-laki) mukaisesti, ainakin jos siihen liittyy:
 1. Henkilöstön asemaan merkittävästi vaikuttavia muutoksia työn organisoinnissa, kunnan palvelurakenteessa, kuntajaossa tai kuntien välisessä yhteistyössä.
 2. Palvelujen uudelleen järjestämisen periaatteita, jos asialla voi olla olennaisia henkilöstövaikutuksia, kuten ulkopuolisen työvoiman käyttöä tai liikkeen luovutusta.
 3. Henkilöstöön, henkilöstön kehittämiseen ja tasa-arvoiseen kohteluun sekä työyhteisön sisäiseen tietojenvaihtoon liittyviä periaatteita ja suunnitelmia.
 4. Taloudellisista tai tuotannollisista syistä toimeenpantavaa osa-aikaistamista, lomauttamista tai irtisanomista. (YT-laki 4 §)

ESTEELLISYYS VALMISTELUSSA JA PÄÄTÖKSENTEOSSA

- **Esteellisyyden ilmoittaminen, arviointi ja ratkaisu kuuluvat ensisijaisesti asianomaiselle henkilölle itselleen** (hallintolaki 29.2 § ja kuntalaki 97.5 §)
- **Tulkinnanvaraisessa esteellisyytilanteessa suositeltavaa on olla ottamatta osaa asian käsittelyyn eli oma-aloitteinen jääväminen.**
- **Esteellisyys tarkoittaa käsittelykieltoa, joka koskee kaikkia asian ratkaisun vaiheita ja kaikkia toimia, jotka voivat jollakin tavoin vaikuttaa tehtävän päätöksen sisältöön.**
- **Esteellistä henkilöä voidaan kuitenkin kuulla asiantuntijana.**

-
- On suositeltavaa, että ne henkilöt, joiden kohdalla intressijäävi tulee arvioitavaksi – henkilön tai hallintolain 28.2 §:n 1 kohdassa tarkoitetun läheisen työpaikka on lakkautusuhan alla olevassa koulussa tai lapsi on oppilaana kyseisessä koulussa –, että **he oma-aloitteisesti jääväisivät itsensä lautakunnassa ja kunnanhallituksessa varmuuden vuoksi siinä vaiheessa, kun on selvillä, mitkä koulut ovat lakkautusuhan alla.**
 - Kouluverkkotyöryhmän jäsenet eivät ole esteellisiä lautakunnassa ja kunnanhallituksessa yksinomaan sillä perusteella, että he ovat olleet asiaa valmistelleen työryhmän jäseniä ja kenties ottaneet selkeän kannan tietyn vaihtoehdon puolesta. Oikeuskäytännön perusteella esteellisyyttä ei synny ennakoasenteen perusteella tilanteessa, jossa henkilöllä ei ole omaa intressiä asiassa.

-
- **KHO:n oikeuskäytännössä koskien koulujen lakkauttamispäätöksiä esteellisyyttä ei ole katsottu syntyvän, vaikka asialla on ollut välittömiäkin vaikutuksia valtuutetun asemaan. KHO on vetänyt päätöksillään rajaa edustukselliseen demokratiaan kuuluvan vaikutusmahdollisuuden ja henkilökohtaisen edun välille.**

PÄÄTÖKSEN TIEDOKSIANTO JA MUUTOKSENHAKU

- Koulun lakkauttamista koskevaan valtuuston päätökseen haetaan muutosta kuntalain mukaan eli **kunnallisvalituksella hallinto-oikeudelta**.
Kouluverkkoasiassa ei ole katsottu olevan sellaisia asianosaisia, jotka voisivat asianosaisaseman perusteella hakea päätökseen muutosta.
Muutoksenhakuoikeus on vain kunnan jäsenillä, mm. kunnan asukkailla.
- Muutoksenhakuaika on 30 päivää, ja se lasketaan päätöksen tiedoksisaamisesta.
Kunnan jäsenen katsotaan saaneen päätöksestä tiedon seitsemän päivän kuluttua siitä, kun pöytäkirja muutoksenhakuohjeineen on nähtävänä kunnan verkkosivuilla.

PÄÄTÖKSEN TÄYTÄNTÖÖNPANO

- Kunnanhallitus vastaa valtuuston päätösten täytäntöönpanosta ja laillisuuden valvonnasta. Kunnanhallitus joutuu siten ottamaan kantaa, pannaanko koulun lakkauttamista koskeva päätös täytäntöön, vaikka päätös ei ole lainvoimainen.
- Kuntalain 143 §:n mukaan päätös voidaan panna täytäntöön ennen kuin se on saanut lainvoiman. Täytäntöönpanoon ei kuitenkaan saa ryhtyä, jos oikaisuvaatimus tai valitus käy täytäntöönpanon johdosta hyödyttömäksi taikka jos oikaisuvaatimuksen käsittelevä toimielin tai valitusviranomainen kieltää täytäntöönpanon.

- Lähde:

- <https://www.kuntaliitto.fi/julkaisut/2020/2091-P%C3%A4%C3%A4t%C3%B6ksentekomenettelykouluverkonmuutoksissa>

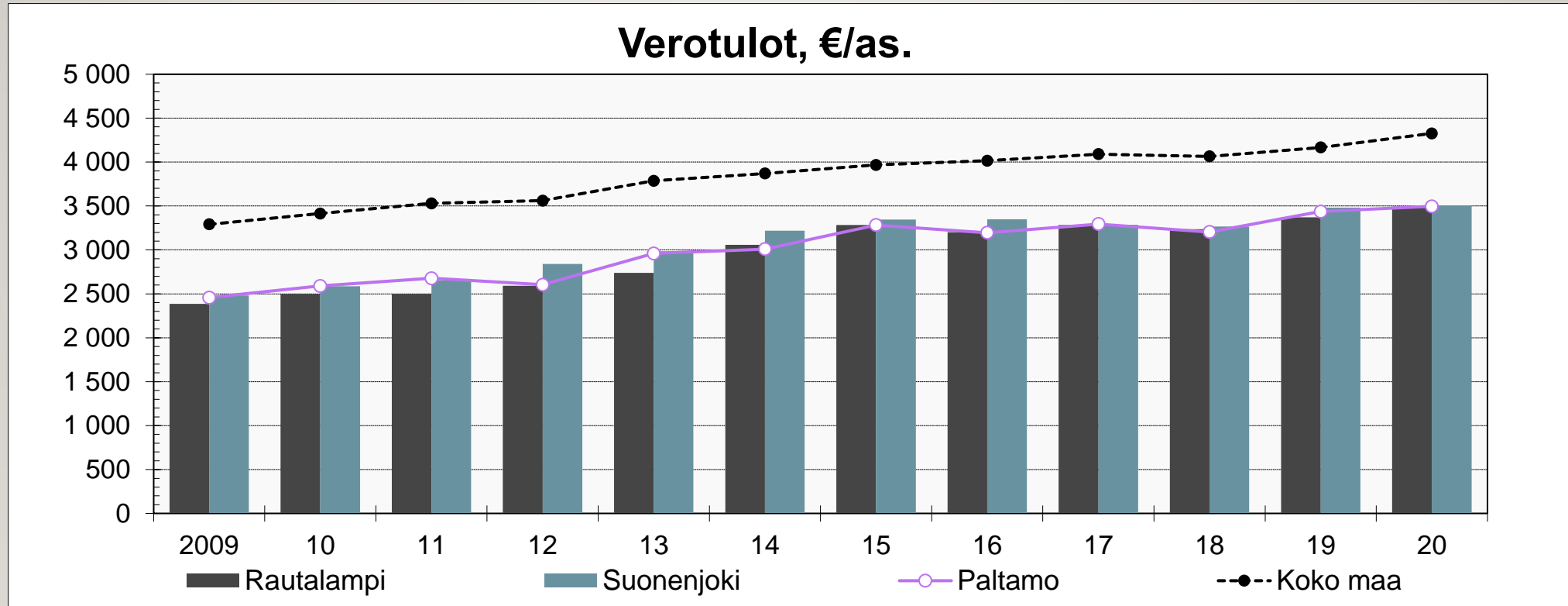
TULOSASKELMA TALOUSARVIO 2022



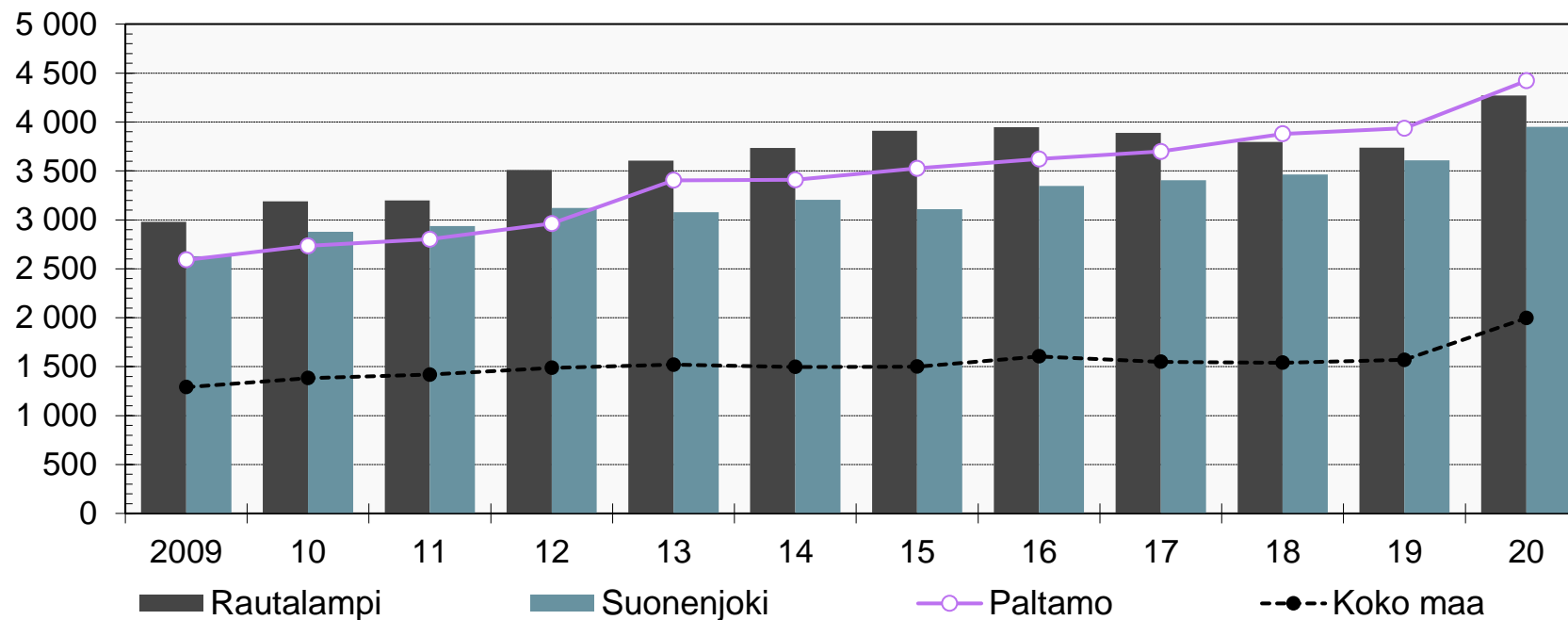
TP 2020	TA 2021	Nimi	Talarvio 2 022	Kasvu 21/22	TS 2023	TS 2024
TUOSLASKELMA						
TOIMINTATUOTOT						
1 049 928	1 289 058	Myyntituotot	1 083 017	-16,00	1 344 912	1 344 912
878 430	881 891	Maksutuotot	640 829	-27,30	114 854	114 854
540 912	345 259	Tuet ja avustukset	339 991	-1,50	238 291	238 291
570 256	583 632	Muut toimintatuotot	571 964	-2,00	548 905	549 041
3 039 526	3 099 840	TOIMINTATUOTOT YHTEENSÄ	2 635 801	-15,00	2 246 962	2 247 098
TOIMINTAKULUT						
Henkilöstökulut						
-6 462 205	-6 845 740	Palkat ja palkkiot	-7 009 204	2,40	-4 619 945	-4 625 496
Henkilösivukulut						
-1 437 585	-1 514 194	Eläkekulut	-1 546 154	2,10	-974 858	-975 808
-195 942	-236 210	Muut henkilösivukulut	-247 072	4,60	-166 989	-167 219
-8 095 731	-8 596 144	Henkilöstökulut yhteensä	-8 802 430	2,40	-5 761 792	-5 768 523
-12 778 900	-13 309 786	Asiakaspalvelujen ostot	-13 877 230	4,30	-208 947	-208 947
-2 548 741	-2 831 785	Muiden palvelujen ostot	-2 778 269	-1,90	-2 341 888	-2 341 638
-15 327 642	-16 141 571	Palvelujen ostot	-16 655 499	3,20	-2 550 835	-2 550 585
-1 389 265	-1 518 922	Aineet, tarvikkeet ja tavarat	-1 494 134	-1,60	-1 277 706	-1 276 706
-842 705	-628 522	Avustukset	-502 094	-20,10	-166 106	-166 106
-359 413	-280 052	Muut toimintakulut	-334 527	19,50	-270 633	-270 733
-26 014 756	-27 165 211	TOIMINTAKULUT YHTEENSÄ	-27 788 684	2,30	-10 027 072	-10 032 653
-22 975 230	-24 065 371	TOIMINTAKATE	-25 152 883	4,50	-7 780 110	-7 785 555

10 666 108	10 802 000	Verotulot	10 953 000	1,40	6 326 000	6 326 000
13 042 842	12 580 480	Valtionosuudet	12 943 080	2,90	1 838 000	1 871 000
Rahoitustuotot ja -kulut						
1 545	0	Korkotuotot	4 000	0,00	0	0
349 011	320 000	Muut rahoitustuotot	330 000	3,10	330 000	330 000
-119 959	-140 750	Korkokulut	-150 000	6,60	-150 000	-150 000
-1 504	0	Muut rahoituskulut	0	0,00	0	0
962 814	-503 641	VUOSIKATE	-1 072 803	113,00	563 890	591 445
Poistot ja arvonalentumiset						
-1 139 133	-853 226	Suunn.mukaiset poistot	-921 239	8,00	-882 038	-788 187
Satunnaiset erät						
0	100 000	Satunnaiset tuotot	100 000	0,00	0	0
-129 146	0	Satunnaiset kulut	0	0,00	0	0
-305 466	-1 256 867	TILIKAUDEN TULOS	-1 894 042	50,70	-318 148	-196 742
-305 466	-1 256 867	TILIKAUDEN YLIJÄÄMÄ (ALIJÄÄMÄ)	-1 894 042	50,70	-318 148	-196 742

VEROTULOT

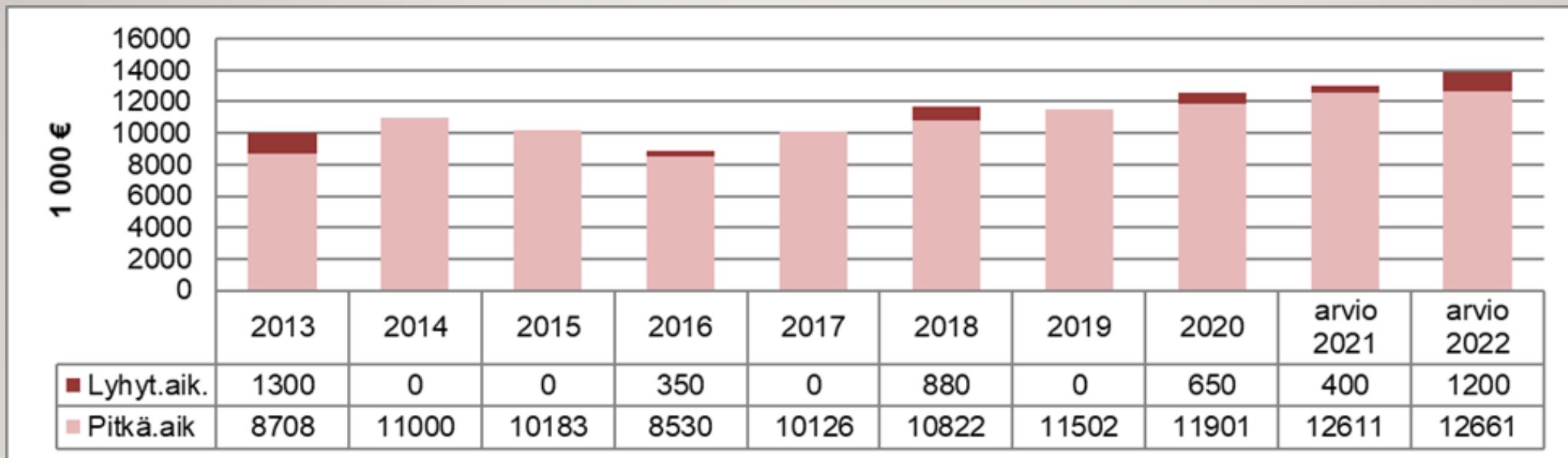


Käyttötalouden valtionosuudet, €/as.

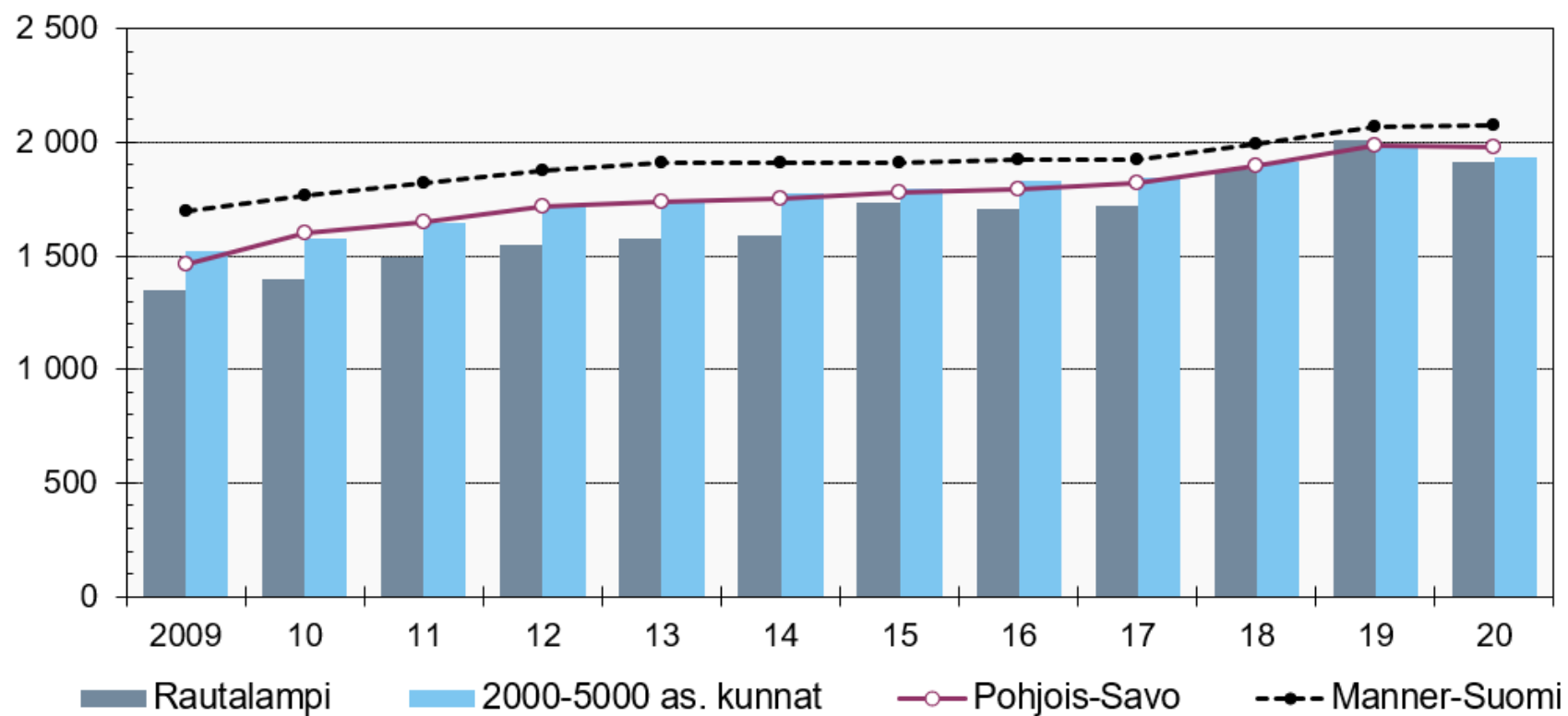


VALTIONOSUUDET

LAINATILANNE 31.12.21 (1000 €)



Opetus- ja kulttuuritoimen nettokustannukset, €/as.



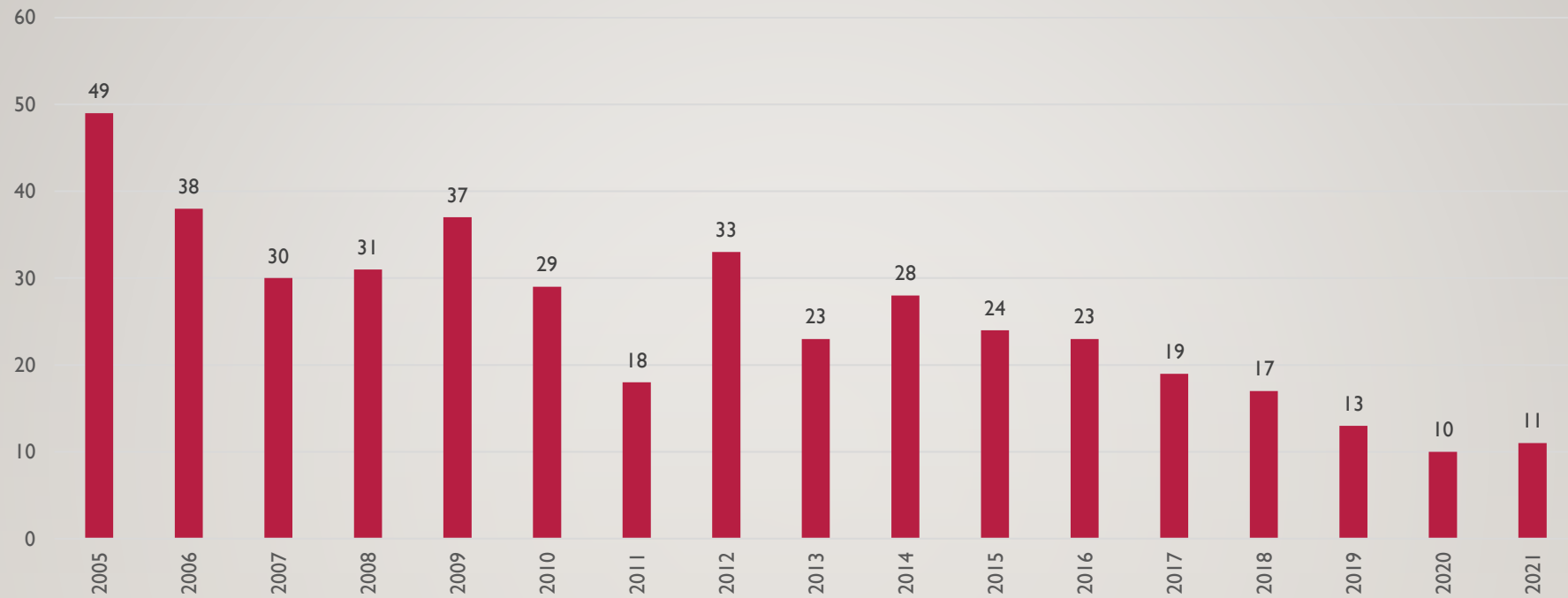
Opetus- ja kulttuuritoimen nettokustannukset, €/as.

	2009	10	11	12	13	14	15	16	17	18	19	20
Rautalampi	1 350	1 394	1 491	1 546	1 575	1 587	1 731	1 706	1 721	1 880	2 007	1 910
2000-5000 as. kunnat	1 521	1 577	1 643	1 726	1 748	1 779	1 795	1 832	1 841	1 916	1 972	1 931
Pohjois-Savo	1 463	1 598	1 649	1 714	1 739	1 753	1 775	1 789	1 819	1 894	1 983	1 978
Manner-Suomi	1 693	1 768	1 817	1 872	1 906	1 909	1 908	1 923	1 921	1 993	2 070	2 077

PERUSOPETUKSEN JÄRJESTÄMISEEN LIITTYVÄT TOTEUTUNEET OPPILASKOHTAISET KUSTANNUKSET

Vuosi	€/oppilas	Oppilasmäärä luokat 1-9
2016	8.743	313
2017	8.808	303
2018	9.437	300
2019	10.241	296
2020	10.040	294
2021		267
2022		253 (ennuste)

Rautalampi, 2005-2021 syntyneet



SYNTYVYYS 2005-2021



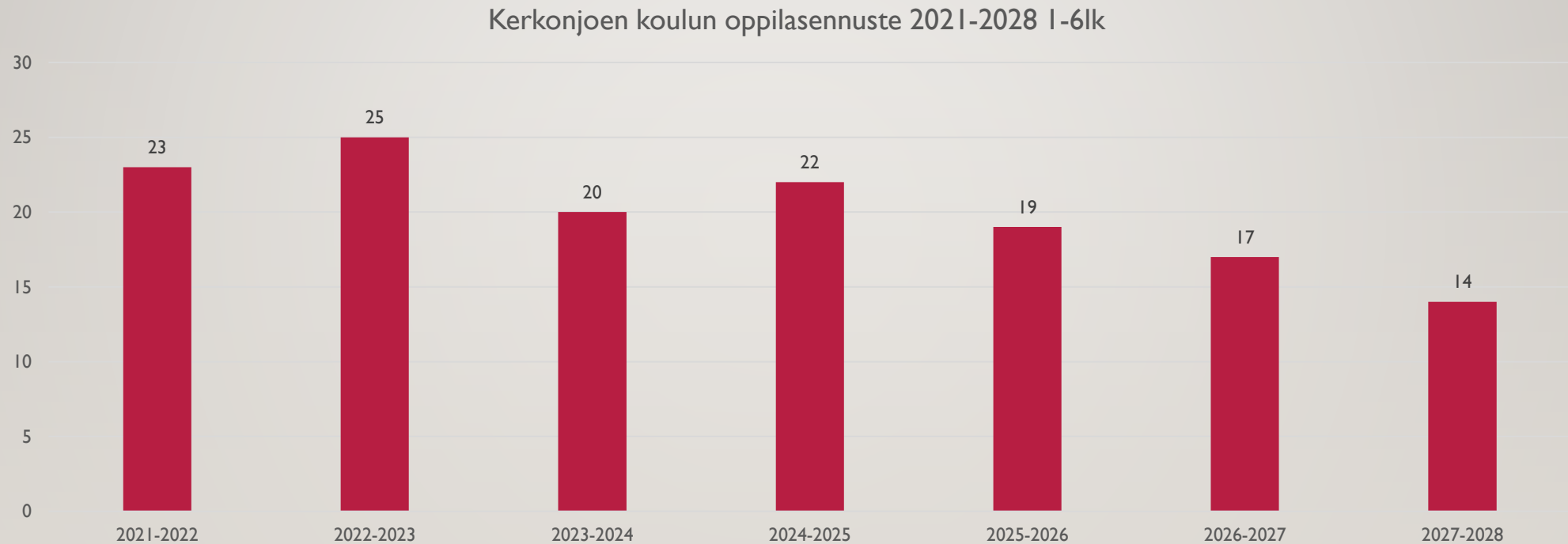
OPPILASENNUSTE KERKONJOEN KOULU 21.1.2022

0.-6. LK.

esik. syntymävuosi		2015	2016	2017	2018	2019	2020	2021
	lk	2021-2022	2022-2023	2023-2024	2024-2025	2025-2026	2026-2027	2027-2028
Kerkonjoki	Esik.	4	3	2	1	3	1	2
	1.	4	4	3	2	1	3	1
	2.	5	4	4	3	2	1	3
	3.	4	5	4	4	3	2	1
	4.	0	4	5	4	4	3	2
	5.	8	0	4	5	4	4	3
	6.	2	8	0	4	5	4	4
		27	28	22	23	22	18	16

OPPILASENNUSTE KERKONJOEN KOULU 21.1.2022

I.-6. LK.

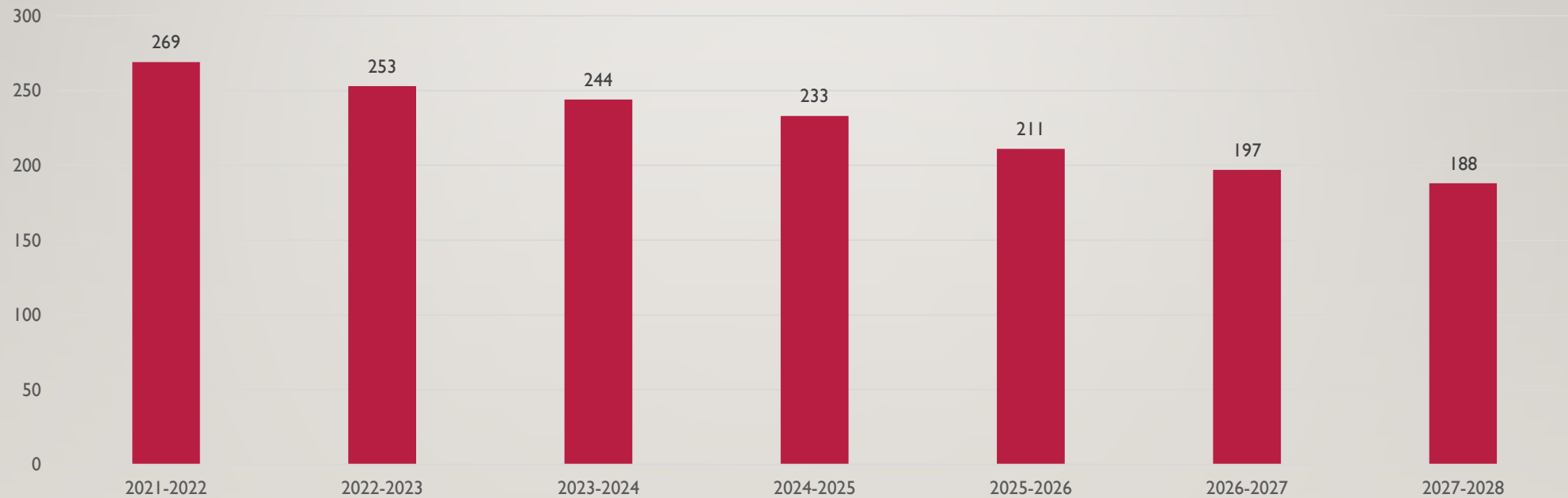


OPPILASENNUSTE MATTI LOHEN KOULU 21.1.2022

		2021-2022	2022-2023	2023-2024	2024-2025	2025-2026	2026-2027	2027-2028
Matti Lohi	Esik.	17	18	17	18	13	10	9
	1.	26	17	18	17	18	13	10
	2.	16	26	17	18	17	18	13
	3.	31	16	26	17	18	17	18
	4.	17	31	16	26	17	18	17
	5.	20	17	31	16	26	17	18
	6.	30	20	17	31	16	26	17
	7.	32	30	20	17	31	16	26
	8.	28	32	30	20	17	31	16
	9.-10.	39	28	32	30	20	17	31
	PR	9	5	5	5	5	20	17
		248	222	212	197	185	193	183

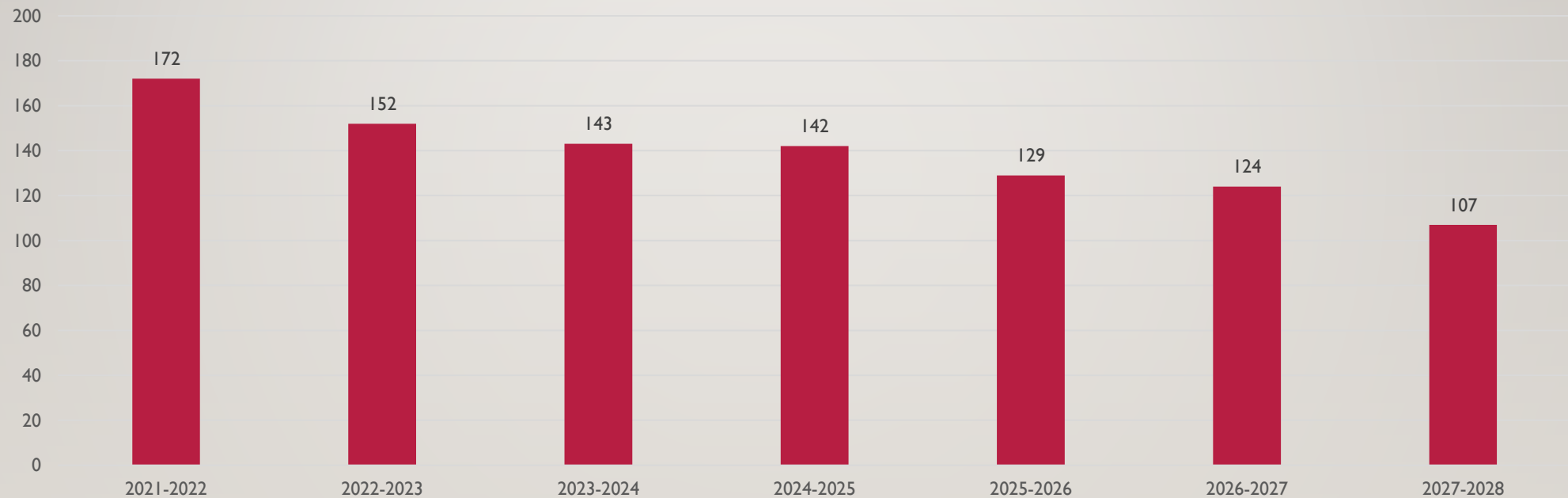
OPPILASENNUSTE MATTI LOHEN KOULU LUOKAT 1-9

Matti Lohen koulun oppilaseennuste 2021-2028 1-9lk



OPPILASENNUSTE MATTI LOHEN KOULU LUOKAT 1-6

Matti Lohen alakoulun oppilasennuste 2021-2028



OPPILASENNUSTE MATTI LOHEN KOULU LUOKAT 7-9



OPPILASENNUSTE PERUSOPETUS JA ESIOPETUS YHTEENSÄ 21.1.2022

	lk	2021-2022	2022-2023	2023-2024	2024-2025	2025-2026	2026-2027	2027-2028
Yhteensä	Esik.	21	21	19	19	16	11	11
	1.	28	21	21	19	19	16	11
	2.	21	28	21	21	19	19	16
	3.	32	21	28	21	21	19	19
	4.	20	32	21	28	21	21	19
	5.	30	20	32	21	28	21	21
	6.	41	30	20	32	21	28	21
	7.	30	41	30	20	32	21	28
	8.	30	30	41	30	20	32	21
	9.	37	30	30	41	30	20	32
ValO		9	6	6	6	6	6	6
PO + EO yht.		299	280	269	258	233	214	205

OPPILASMÄÄRÄ JA OPETUSRYHMÄT LV. 2021-2022

Ikäryhmä	Luokka-aste	Oppilasmäärä Matti Lohi	Opetusryhmiä ML	Oppilasmäärä Kerkko	Opetusryhmiä Kerkko	Oppilaita yhteensä	Opetusryhmiä yhteensä
2014	1	27	2	4	0,5	31	2,5
2013	2	18	1	5	0,5	23	1,5
2012	3	31	2	4	0,5	35	2,5
2011	4	18	1	0	0	18	1
2010	5	22	1	9	0,5	31	1,5
2009	6	33	2	3	0,5	36	2,5
2008	7	32	2			32	
2007	8	28	2			28	
2006	9	39	2			39	
						273	11,5

JOS OPPILAAT OLISIVAT SAMASSA RAKENNUKSESSA LV. 2021-2022

Ikäryhmä	Luokka-aste	Oppilaita yhteensä	Opetusryhmiä yhteensä
2014	1	31	2
2013	2	23	1
2012	3	35	2
2011	4	18	1
2010	5	31	2
2009	6	36	2
2008	7	32	
2007	8	28	
2006	9	39	
		273	10

JOS OPPILAAT OLISIVAT SAMSSA KOULUSSA, OPPILASMÄÄRÄ JA OPETUSRYHMÄT LV 2022-2023

Ikäryhmä	Luokka-aste	Oppilaita yhteensä	Opetusryhmiä yhteensä
2015	1	23	1
2014	2	31	2
2013	3	23	1
2012	4	35	2
2011	5	18	1
2010	6	31	2
2009	7	36	
2008	8	32	
2007	9	28	
		257	9

OPPILASMÄÄRÄ JA OPETUSRYHMÄT 2023-2024

Ikäryhmä	Luokka-aste	Oppilaita yhteensä	Opetusryhmiä yhteensä
2016	1	23	1
2015	2	23	1
2014	3	31	2
2013	4	23	1
2012	5	35	2
2011	6	18	1
2010	7	31	
2009	8	36	
2008	9	32	
		252	8

TUNTIKEHYS NYT

Lukuvuosi 2021-2022	Tuntikehys
Matti Lohi	470
Kerkonjoki	85
Valmistava opetus	30
Erityisopetus	105
Lukio	195
yhteensä	885

TUNTIKEHYS, JOS PERUSOPETUS KESKITETTÄISIIN

Lukuvuosi 2021-2022	Tuntikehys
Matti Lohi	470
Kerkonjoki	85
Valmistava opetus	30
Erityisopetus	105
Lukio	195
yhteensä	885

Lukuvuosi 2022-2023	Tuntikehys
Matti Lohi	515
Erityisopetus	105
Lukio	195
yhteensä	815

Tuntikehysten tarve vähenisi 70vvt, eli n. 3 opettajan verran.

ERITYISOPETUSRESURSSI (OAJ LASKENNALLINEN)

	Oppilasmäärä	mitoitus	Oppilasmäärä	mitoitus	Oppilasmäärä	mitoitus	Oppilasmäärä	Oppilasmäärä	Oppilasmäärä	mitoitus
Perusopetus	2021-2022		2022-2023		2023-2024		2024-2025		2025-2026	
alakoulu	168	1,96	153	1,75	140	1,55	139	1,56	123	1,4
yläkoulu	98	0,98	97	0,97	96	0,96	83	0,83	79	0,79
perusopetus yhteensä		2,94		2,72		2,51		2,39		2,19
	opiskelijamäärä	mitoitus	opiskelijamäärä	mitoitus	opiskelijamäärä	mitoitus	opiskelijamäärä	mitoitus	opiskelijamäärä	mitoitus
Lukio	2021-2022		2022-2023		2023-2024		2024-2025		2025-2026	
	113	0,125	113	0,125	113	0,125	113	0,125	113	0,125
Koulutoimi yhteensä		3,065		2,845		2,635		2,515		2,315

OPPILAANOHAJAUKSEN OPETUKSEN ULKOPUOLINEN RESURSSI H/LUKUVUOSI

Lukuvuosi	2020-2021	2021-2022	2022-2023	2023-2024	2024-2025	2025-2026
Luokat 7-9	115	98	97	96	83	79
Ohjausresurssi h	506	431	426	422	365	347

OPPILASKULJETUKSET

- Tällä hetkellä sopimusten mukainen oppilaskuljetusten päivittäinen kilometrimäärä on noin 600 km
- Jos Kerkonjoen koulu lakkautetaan päivittäin ajettava kilometrimäärä olisi reittien uusimisen jälkeen noin 500 km
- Hyvin todennäköistä on, että oppilaskuljetuksen kustannukset nousevat polttoaineen hinnannousun seurauksena, kun oppilaskuljetukset kilpailutetaan uudelleen.
- Hyvin todennäköisesti osalla alakoulun oppilaista päivittäinen matka-aika pitenisi.

OPPILASHUOLTO

- Rautalammin kunnassa oppilas- ja opiskelijahuoltoresurssia on
 - Kokoaikainen terveydenhoitaja
 - Osa-aikainen koulukuraattori 80 % työajalla
 - Ostopalveluna toteutettava psykologipalvelu 4-5 päivää/kk
- Oppilas- ja opiskelijahuollon resurssin tehokkaan käytön näkökulmasta olisi paras, että opiskelijahuoltopalvelut olisi keskitetty kirkonkylälle.

PEDAGOGINEN NÄKEMYS

- Pienessä opetusryhmässä oppilas saa yksilöllistä huomiota, mutta opetussuunnitelman mukaisen vertaisoppimisen ja –arvioinnin toteuttaminen on haastavaa.
- Eri ikäisten yhteistyö monipuolistaa oppimisen mahdollisuuksia.
- Isossa yksikössä opettajan pedagoginen erikoistuminen on helpompaa.
- Pienessä yksikössä haastavampi toteuttaa erilaisia tukimuotoja ja monialaisia oppilashuollollisia toimenpiteitä.

KUNNAN VETOVOIMA

- Jos Kerkonjoen koulu lakkaa, on pelkona kylän kuihtuminen.

HENKILÖSTÖPOLITIikka

- Jos Kerkonjoen koulu lakkaa, voidaan viranhaltijat ja vakinaisessa työsuhteessa olevat henkilöt siirtää Matti Lohen koululle.
- Irtisanomisia ei tarvita.

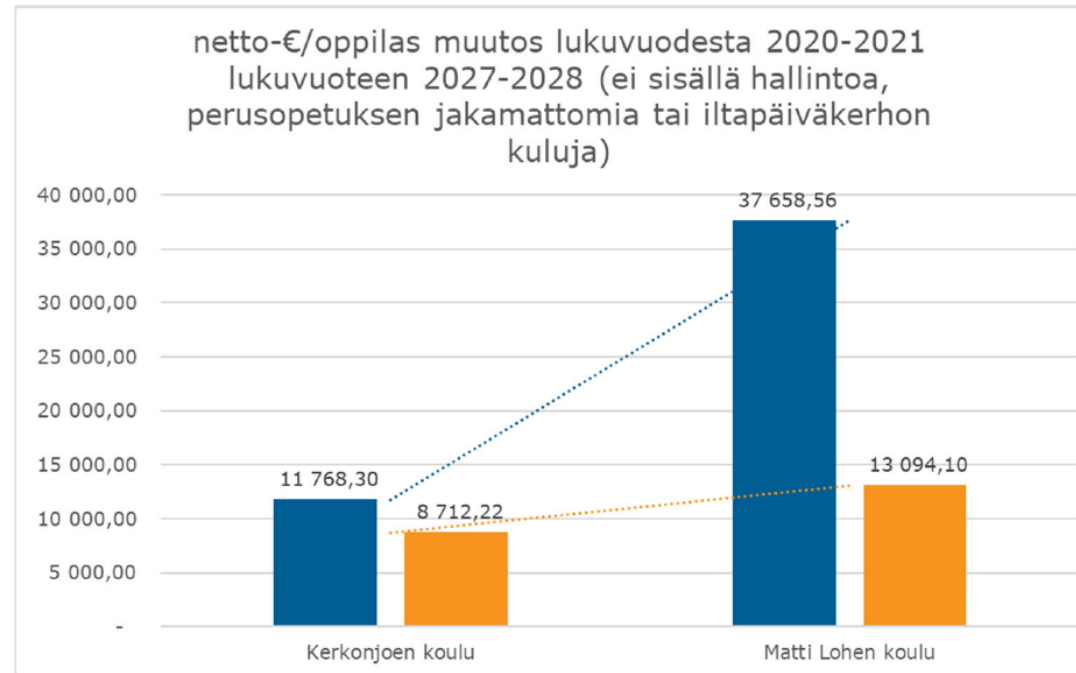
KERKONKOSKEN PÄIVÄHOITO JA ESIOPETUS

- Jos koulun toiminta Kerkonjoen koululla lakkaa, tulevat myös varhaiskasvatuspalveluiden järjestämiseen liittyvät kysymykset ratkaistavaksi.
- Koulun toiminnan päättyessä olisi hyvin todennäköistä, että esiopetuspalvelut siirtyisivät kirkonkylälle ja lasten päivähoito toteutettaisiin perhepäivähoidon avulla.

TALOUSNÄKÖKULMA

- Kerkonjoen koulun 2018 toteutettu investointi rasittaa taloutta.
 - Investointi n 2.5M€
 - Poistot 68.000€/vuosi
 - Koulun arvo n. 2.6M€
- Henkilöstökustannukset n. 200.000€/vuosi
- Kiinteistökulut n. 60.000€/vuosi

OPPILASKOHTAINEN KUSTANNUS



Kuva 26 Euroa per oppilas kouluittain suhteutettuna TP 2020 kulurakenteeseen. Koulukohtaisissa kuluissa ei ole mukana hallinnon, perusopetuksen jakamattomia tai iltapäiväkerhon kuluja (Rautalammin kunta 2021)

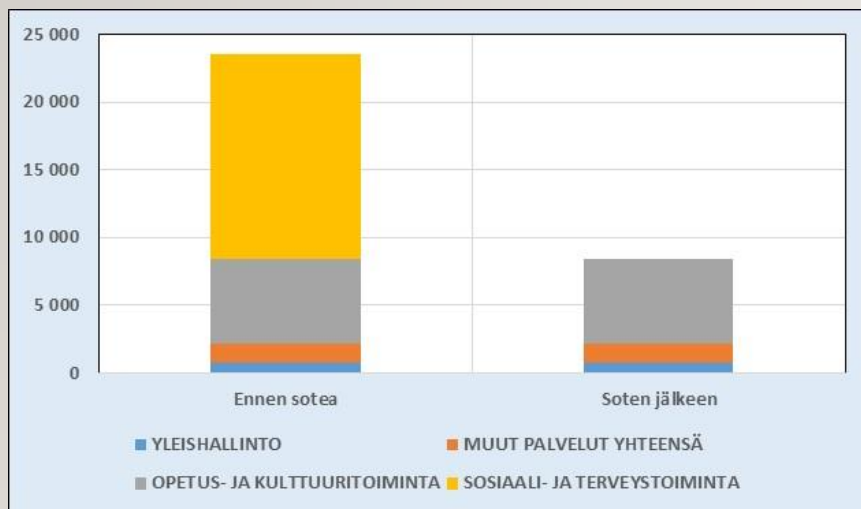
PERUSPAINE – SOTE TOTEUTUU, TOIMINTAKATTEEN KASVUTRENDI 2015-2020

	Rautalampi		Trendi: 2015-2020					
	TP 2018	TP 2019	Tpe 2020	2021	2022	2023	2024	2025
Asukasluku	3 196	3 121	3 114	3 074	3 032	2 993	2 953	2 912
Verotettava tulo	38 582	39 105	39 632	41 055	39 447	40 678	41 600	41 766
Veroprosentti	22,00	22,00	22,00	22,00	22,00	8,74	8,74	8,74
Toimintakate	-22 004	-22 563	-22 821	-23 434	-24 282	-8 071	-8 323	-8 579
Muutos 1000 e	-352	-559	-258	-613	-848	16 211	-252	-255
Muutos %:ia	1,61 %	2,54 %	1,14 %	2,68 %	3,62 %	-66,76 %	3,13 %	3,07 %
Verorahoitus	22 469	22 187	23 790	23 885	23 322	7 061	7 248	7 342
Verorahoituksen muutos 1000 e		-282	1 603	94	-563	-16 261	187	95
Käyttökate	465	-376	969	451	-960	-1 011	-1 076	-1 237
Rahoitustuotot ja -kulut	211	209	210	203	186	167	147	124
Vuosikate	676	-167	1 179	654	-774	-844	-929	-1 113
Poistot	985	986	1 035	1 048	1 072	1 077	1 078	1 078
Ylijäämä/alijäämä	-214	-1 166	-9	-395	-1 846	-1 921	-2 007	-2 191
Kumulatiivinen ylij/alij.	5 268	4 102	4 093	3 698	1 852	-69	-2 076	-4 267
Kumulatiivinen ylij/alij./as	1 648	1 314	1 314	1 203	611	-23	-703	-1 465
Nettoinvestoinnit	2 360	2 186	1 362	1 640	1 210	690	1 080	1 065
Lainakanta 1000 eur	11 702	12 342	12 626	13 561	15 493	16 975	18 922	21 045
Lainakanta eur/as	3 661	3 955	4 055	4 411	5 110	5 671	6 408	7 227

- Sote auttaa, mutta ei pelasta

MISTÄ SOPEUTTAA?

Ennen sotea	1000 e	Osuus
Kaikki	23 549	
Pakolliset	21 056	89 %
Vapaaehtoiset	2 493	11 %
...joista lukio	986	4 %



	Ennen sotea		Soten jälkeen	
	1000 e	osuus	1000 euroa	osuus
Yleishallinto	742	3,2 %	742	9,1 %
Yhdyskuntasuunnittelu	64	0,3 %	64	0,8 %
Rakennusvalvonta	61	0,3 %	61	0,8 %
Ympäristön huolto	54	0,2 %	54	0,7 %
Liikenneväylät	215	0,9 %	215	2,7 %
Puistot ja yleiset alueet	36	0,2 %	36	0,4 %
Palo- ja pelastustoiminta	359	1,5 %		
Lomituspalvelut	0	0,0 %	0	0,0 %
Tila- ja vuokrauspalvelut	238	1,0 %	238	2,9 %
Tukipalvelut	145	0,6 %	145	1,8 %
Elinkeinoelämän edistäminen	344	1,5 %	344	4,2 %
Vesihuolto	63	0,3 %	63	0,8 %
Jätehuolto	10	0,0 %	10	0,1 %
Joukkoliikenne	16	0,1 %	16	0,2 %
Energiahuolto	0	0,0 %	0	0,0 %
Satamatoiminta	27	0,1 %	27	0,3 %
Maa- ja metsätilat	-155	-0,7 %	-155	-1,9 %
Muu toiminta	-13	-0,1 %	-13	-0,2 %
Lasten päivähoido	1 078	4,6 %	1 078	13,3 %
Esiopetus	139	0,6 %	139	1,7 %
Perusopetus	3 238	13,8 %	3 238	39,9 %
Lukiokoulutus	986	4,2 %	986	12,2 %
Ammatillinen koulutus	27	0,1 %	27	0,3 %
Kansalaisopistojen vapaa sivistystyö	47	0,2 %	47	0,6 %
Taiteen perusopetus	13	0,1 %	13	0,2 %
Muu opetustoiminta	0	0,0 %	0	0,0 %
Kirjastotoiminta	288	1,2 %	288	3,6 %
Liikunta ja ulkoilu	254	1,1 %	254	3,1 %
Nuorisotoiminta	101	0,4 %	101	1,2 %
Museo- ja näyttelytoiminta	45	0,2 %	45	0,6 %
Teatteri-, tanssi- ja sirkustoiminta	0	0,0 %	0	0,0 %
Musiikkitoiminta	0	0,0 %	0	0,0 %
Muu kulttuuritoiminta	49	0,2 %	49	0,6 %
Lastensuojelun laitos- ja perhehoito	311	1,3 %		
Lastensuojelun avohuoltopalvelut	287	1,2 %		
Muut lasten ja perheiden avopalvelut	95	0,4 %		
Ikääntyneiden laitoshoito	0	0,0 %		
Ikääntyneiden ympärivuorokautisen hoivan asumispalvelut	1 676	7,1 %		
Muut ikääntyneiden palvelut	164	0,7 %		
Vammaisten laitoshoito	309	1,3 %		
Vammaisten ympärivuorokautisen hoivan asumispalvelut	1 431	6,1 %		
Muut vammaisten palvelut	621	2,6 %		
Kotihoito	1 072	4,6 %		
Työllistymistä tukevat palvelut	74	0,3 %		
Päihdehuollon erityispalvelut	12	0,1 %		
Perusterveydenhuollon avohoito	2 227	9,5 %		
Suun terveydenhuolto	247	1,0 %		
Perusterveydenhuollon vuodeosastohoito	826	3,5 %		
Erikoissairaanhoito	4 927	20,9 %		
Ympäristöterveydenhuolto	198	0,8 %		
Muu sosiaali- ja terveystoiminta	601	2,6 %		
kaikki yhteensä	23 549	100,0 %	8 112	100,0 %

34,4 % (jää)

SUMMA SUMMARUM

- Kunnan taloustilanne on haastava ja tarvitaan rakenteellisia muutoksia, jotta kustannuksia voidaan karsia
- Opetus tulee keskittää Matti Lohen koululle mahdollisimman pian. Henkilöstömenot laskevat 200.000€/vuosi ja se kertaantuu joka vuosi, jos päätöstä ei tehdä.
- Valtionosuudet peruspalvelujen järjestämiseen pienenevät n. 150.000-200.000€ vuodessa oppilasmäärän laskun seurauksena. Mistä tuo raha otetaan?
- Kerkonjoen koulun rakennuksessa tai rakennuksessa toteutettavassa toiminnassa ei ole mitään vikaa!
- Rakennukselle tulee keksiä muuta käyttöä!!!! Alaskirjaus ei mahdollinen.